HomeKit NEO NAS-WR10BH Zigbee 16A Smart Nest

Uživatelská příručka

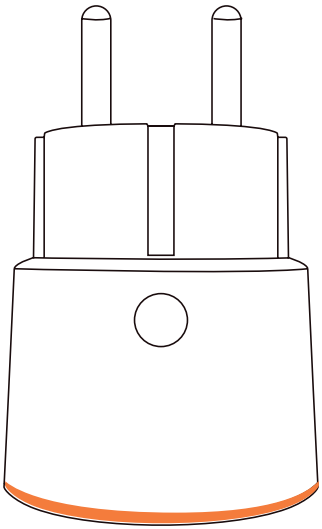

Powered by tuya Intelligence Inside

ZIGBEE

Popis produktu

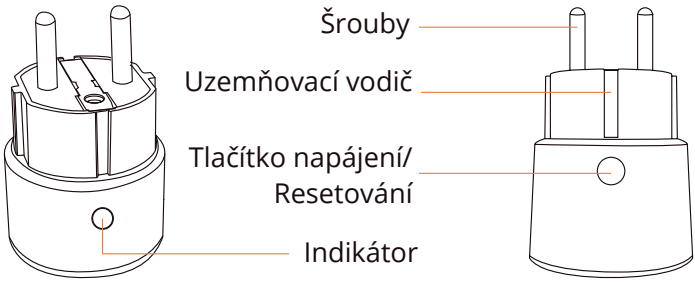

Instalace

1. Zasuňte kolíky zástrčky do zásuvky.
2. Nakonfigurujte zařízení pro danou aplikaci.
3. Zapněte/vypněte vypínač.

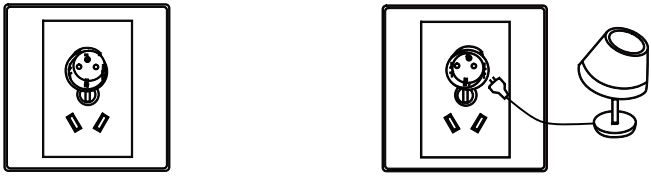

Specifikace

Vstup: 85~250VAC, 50/60Hz
Maximální proud: 16 A
Ochrana proti přetížení: 16A
Pohotovostní výkon: 0,5 W
Provozní teplota: 0°C～ 40°C (32°F～104°F)
Provozní vlhkost: 20% ～ 85% bez kondenzace
Dosah bezdrátové sítě: 55m
Bezdrátová frekvence: 2,4 GHz
Komunikační protokol: Zigbee 3.0
Síťový protokol: Zigbee IEEE 802.15.4
Rozměry výrobku: 1,5 x 2,5 m: Rozměry: 46 mm x 46 mm x 71 mm

tuya

work with amazon echo

work with Google Assistant

Stav indikátoru

1. Režim čekání na konfiguraci: LED indikátor rychle bliká (2krát za sekundu), jednotka se ve výchozím nastavení po připojení ke zdroji napájení přepne do čekacího režimu konfigurace.
2. Zapnutí/vypnutí: Indikátor LED se zapne/vypne
3. Resetování: Podržením tlačítka napájení po dobu 5-7 sekund dojde k úspěšnému resetování zařízení, které bude rovněž odstraněno z aplikace.

Začínáme

1. Stáhněte si aplikaci.
Stáhněte si aplikaci Smart life z obchodu APP Store nebo Google Play do svého mobilního telefonu.

Available on the APP Store

Available on the Google Play

2. Registrace a přihlášení
A. Spusťte aplikaci "Smart life".
B. Pro registraci zadejte své číslo mobilního telefonu nebo e-mailovou adresu, vytvořte heslo a poté se přihlaste do aplikace.
C. Pokud již máte účet, přihlaste se.

Přidání řídicí jednotky ZigBee

Nejprve přidejte řídicí jednotku Tuya ZigBee a ovládejte ji podle pokynů řídicí jednotky. (Vezměte prosím na vědomí kabelovou a bezdrátovou verzi ovladače).



Poznámka: Schéma je pouze ilustrativní.

Přidat zařízení

Přidání dílčího zařízení ZigBee. (Před konfigurací nejprve proveďte reset.)



Poznámka: Schéma je pouze ilustrativní.

Úspěšná konfigurace sítě

Po úspěšném přidání dílčího zařízení se hlavní uživatelské rozhraní aplikace zobrazí takto:

Pokročilé funkce

Pomocí aplikace se můžete seznámit s různými pokročilými funkcemi zařízení, stačí si to jen vyzkoušet.

1. Zobrazení stavu zapnutí/vypnutí
2. Odpočítávání, časový spínač, cyklické časování, náhodné časování

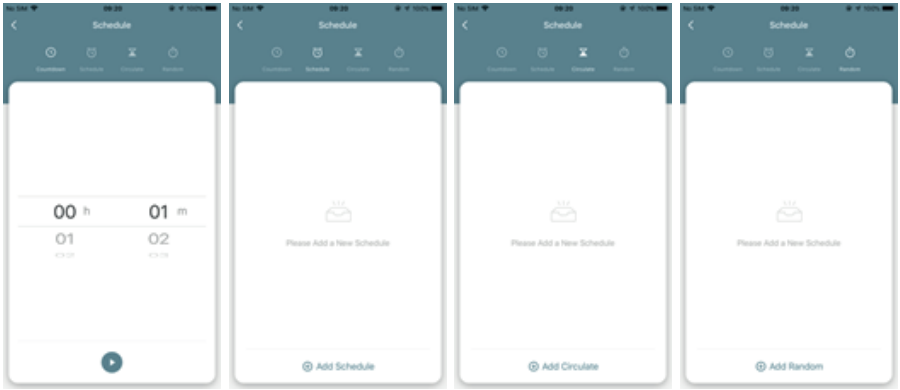

3. Měřič výkonu
4. Nastavení

1 - Záznam o zapnutí/vypnutí
2 - Stav napájení
3 - Režim osvětlení
4 - Dětská pojistka

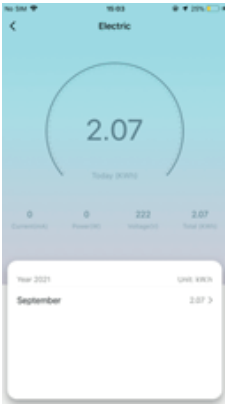

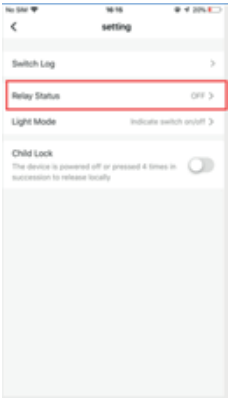

Další funkce

1. Nastavení alarmu propojení
Pro propojení dvou snímačů
2. Sdílení zařízení
Umožnění ovládání zařízení ostatním osobám
3. Oznámení
Povolení/zakázání oznámení
Odstranění zařízení
Obnovení výchozího nastavení; odebrání a opětovné přidání zařízení pro vymazání záznamu prostřednictvím aplikace.

Ochrana životního prostředí

Elektronický odpad označený v souladu se směrnicí Evropské unie nesmí být ukládán společně s ostatním komunálním odpadem. Podléhá oddělenému sběru a recyklaci na určených místech. Tím, že zajistíte jeho správnou likvidaci, předejdete možným negativním důsledkům pro životní prostředí a lidské zdraví. Systém sběru použitého zařízení je v souladu s místními předpisy o ochraně životního prostředí pro likvidaci odpadu. Podrobné informace k tomuto tématu získáte na obecním úřadě, ve zpracovatelském závodě nebo v obchodě, kde byl výrobek zakoupen. Výrobek splňuje požadavky tzv. směrnic nového přístupu Evropské unie (EU) v oblasti bezpečnosti, zdraví a životního prostředí, které specifikují nebezpečí, jež by měla být zjištěna a odstraněna.

Tento dokument je překladem originálního návodu k použití vydaného výrobcem.

Výrobek musí pravidelně udržovat (čistit) sám uživatel nebo specializované servisní středisko na náklady uživatele. Pokud v návodu k obsluze nejsou uvedeny informace o nutné cyklické údržbě nebo servisních úkonech, je třeba pravidelně, nejméně jednou týdně, vyhodnocovat odchylku fyzického stavu výrobku od fyzicky nového výrobku. Pokud je zjištěna nebo nalezena jakákoli odchylka, musí být neprodleně provedena údržba (čištění) nebo servisní opatření. Nebude-li provedena řádná údržba (čištění) a nebude-li reagováno na zjištěný odlišný stav, může dojít k trvalému poškození výrobku. Garant neodpovídá za škody vzniklé v důsledku nedbalosti.

Pro akumulátory LI-ION

Spotřebič je vybaven LI ION (lithium-iontovým) akumulátorem, který v důsledku své finanční a chemické struktury časem a používáním stárne. Výrobce udává maximální dobu provozu přístroje v laboratorních podmínkách, kdy existují optimální provozní podmínky pro přístroj a samotný akumulátor je nový a plně nabitý. Provozní doba se může ve skutečnosti lišit od doby deklarované v nabídce a nejedná se o vadu zařízení, ale o vlastnost výrobku. Pro zachování maximální životnosti baterie se nedoporučuje vybíjet baterii na méně než 3,18 V nebo 15 % celkové kapacity. Nižší hodnoty, například 2,5 V pro článek, jej trvale poškodí a na to se nevztahuje záruka. Pokud baterii nebo celé zařízení nepoužíváte déle než jeden měsíc, nabijte baterii na 50 % a každé dva měsíce pravidelně kontrolujte úroveň nabití. Akumulátor a zařízení skladujte na suchém místě, mimo dosah slunce a negativních teplot.

Pro baterie LIPO

Zařízení je vybaveno baterií LI PO (lithium-polymer), která vzhledem ke své finální a chemické struktuře časem a používáním stárne. Výrobce udává maximální dobu provozu zařízení v laboratorních podmínkách, kdy existují optimální provozní podmínky pro zařízení a samotná baterie je nová a plně nabitá. Provozní doba se může ve skutečnosti lišit od doby deklarované v nabídce a nejedná se o vadu zařízení, ale o vlastnost výrobku. Pro zachování maximální životnosti baterie se nedoporučuje vybíjet baterii pod 3,5 V nebo 5 % celkové kapacity. Nižší hodnoty, například 3,2 V pro článek, jej trvale poškodí a na to se nevztahuje záruka. Pokud baterii nebo celé zařízení nepoužíváte déle než jeden měsíc, nabijte baterii na 50 % a každé dva měsíce pravidelně kontrolujte úroveň jejího nabití. Akumulátor a zařízení skladujte na suchém místě, mimo dosah slunce a negativních teplot.

Záruka

Při změnách a/nebo modifikacích výrobku zanikne záruka. Při nesprávném používání tohoto výrobku výrobce nenese odpovědnost za vzniklé škody.

Likvidace

- Likvidaci tohoto produktu provádějte v příslušné sběrně. Nevyhazujte tento výrobek s komunálním odpadem.
- Pro více informací se obraťte na prodejce nebo místní orgány odpovědné za nakládání s odpady.

Dokumentace

Tento produkt byl vyroben a je dodáván v souladu se všemi příslušnými nařízeními a směrnicemi platnými ve všech členských státech Evropské Unie. Splňuje také veškeré relevantní specifikace a předpisy v zemi prodeje. Oficiální dokumentaci lze získat na vyžádání. Oficiální dokumentace zahrnuje také (avšak nejenom) Prohlášení o shodě, Bezpečnostní technické listy materiálu a správu o testování produktu.

Vyloučení zodpovědnosti

Design a specifikace výrobku mohou být změněny bez předchozího upozornění. Všechna loga a obchodní názvy jsou registrované obchodní značky příslušných vlastníků a jsou chráněny zákonem.